



ТЕРРИТОРИАЛЬНЫЙ ОРГАН
ФЕДЕРАЛЬНОЙ СЛУЖБЫ
ГОСУДАРСТВЕННОЙ СТАТИСТИКИ
ПО ТУЛЬСКОЙ ОБЛАСТИ

Средние потребительские цены на отдельные виды товаров и услуг по Тульской области



на 19 декабря 2022 года

Средние потребительские цены на отдельные виды товаров и услуг по Тульской области

на 19 декабря 2022 года

- 01** СРЕДНИЕ ПОТРЕБИТЕЛЬСКИЕ ЦЕНЫ НА ОТДЕЛЬНЫЕ ВИДЫ СОЦИАЛЬНО ЗНАЧИМЫХ ПРОДОВОЛЬСТВЕННЫХ ТОВАРОВ ПЕРВОЙ НЕОБХОДИМОСТИ
- 02** СРЕДНИЕ ПОТРЕБИТЕЛЬСКИЕ ЦЕНЫ НА ОТДЕЛЬНЫЕ ПРОДУКТЫ ПИТАНИЯ
- 03** СРЕДНИЕ ПОТРЕБИТЕЛЬСКИЕ ЦЕНЫ НА ОТДЕЛЬНЫЕ ВИДЫ МЕДИКАМЕНТОВ
- 04** СРЕДНИЕ ПОТРЕБИТЕЛЬСКИЕ ЦЕНЫ НА ОТДЕЛЬНЫЕ ВИДЫ ЖИЛИЩНО-КОММУНАЛЬНЫХ УСЛУГ
- 05** СРЕДНИЕ ПОТРЕБИТЕЛЬСКИЕ ЦЕНЫ НА ДИЗЕЛЬНОЕ ТОПЛИВО И БЕНЗИН АВТОМОБИЛЬНЫЙ ПО СУБЪЕКТАМ ЦЕНТРАЛЬНОГО ФЕДЕРАЛЬНОГО ОКРУГА РФ











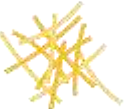















Отдел статистики цен и финансов, 8 (4872) 31-17-67
<https://tulastat.gks.ru/> При использовании в СМИ ссылка на Туластат обязательна





СРЕДНИЕ ПОТРЕБИТЕЛЬСКИЕ ЦЕНЫ НА ОТДЕЛЬНЫЕ ВИДЫ СОЦИАЛЬНО ЗНАЧИМЫХ ПРОДОВОЛЬСТВЕННЫХ ТОВАРОВ ПЕРВОЙ НЕОБХОДИМОСТИ ПО ТУЛЬСКОЙ ОБЛАСТИ

НА 19 ДЕКАБРЯ 2022 ГОДА, В РУБЛЯХ ЗА ЕДИНИЦУ ИЗМЕРЕНИЯ









 Говядина (кроме бескостного мяса), кг ▲ 531,77	 Яйца куриные, 10 шт. ▲ 87,77	 Пшено, кг ▼ 59,76
 Свинина (кроме бескостного мяса), кг ▲ 286,34	 Сахар-песок, кг ▼ 64,24	 Крупа гречневая-ядрица, кг ▼ 97,26
 Баранина (кроме бескостного мяса), кг 588,02	 Соль поваренная пищевая, кг ▲ 20,28	 Вермишель, кг ▼ 117,28
 Куры охлажденные и мороженые, кг ▲ 158,27	 Чай черный байховый, кг ▲ 1266,50	 Картофель, кг ▲ 25,64
 Рыба мороженая неразделанная, кг ▼ 229,30	 Мука пшеничная, кг ▲ 53,52	 Капуста белокочанная свежая, кг ▲ 21,03
 Масло сливочное, кг 774,52	 Хлеб из ржаной муки и из смеси муки ржаной и пшеничной, кг ▼ 52,19	 Лук репчатый, кг ▲ 28,91
 Масло подсолнечное, л ▲ 133,04	 Хлеб и булочные изделия из пшеничной муки различных сортов, кг ▼ 89,78	 Морковь, кг ▲ 29,21
 Молоко питьевое цельное пастеризованное 2,5-3,2% жирности, л ▼ 78,14	 Рис шлифованный, кг 112,66	 Яблоки, кг ▲ 92,93



СРЕДНИЕ ПОТРЕБИТЕЛЬСКИЕ ЦЕНЫ НА ОТДЕЛЬНЫЕ ПРОДУКТЫ ПИТАНИЯ ПО ТУЛЬСКОЙ ОБЛАСТИ

НА 19 ДЕКАБРЯ 2022 ГОДА ПО СРАВНЕНИЮ С 12 ДЕКАБРЯ 2022 ГОДА, ЗА ЕДИНИЦУ ИЗМЕРЕНИЯ

Максимальный рост цены

	Огурцы свежие, кг	▲	181,30 ₹	(112,40 %)
	Морковь, кг	▲	29,21 ₹	(107,20 %)
	Консервы мясные для детского питания, кг	▲	1078,21 ₹	(107,02 %)
	Консервы фруктово-ягодные для детского питания, кг	▲	434,76 ₹	(105,92 %)
	Лук репчатый, кг	▲	28,91 ₹	(105,76 %)
	Свёкла столовая, кг	▲	25,15 ₹	(103,30 %)
	Помидоры свежие, кг	▲	141,62 ₹	(101,96 %)
	Бананы, кг	▲	110,95 ₹	(101,79 %)

Максимальное снижение цены

	Сахар-песок, кг	▼	64,24 ₹	(98,56 %)
	Творог, кг	▼	423,90 ₹	(98,82 %)
	Молоко питьевое цельное пастеризованное 2,5-3,2% жирности, л	▼	78,14 ₹	(99,14 %)
	Хлеб и булочные изделия из пшеничной муки различных сортов, кг	▼	89,78 ₹	(99,20 %)
	Пшено, кг	▼	59,76 ₹	(99,31 %)
	Вермишель, кг	▼	117,28 ₹	(99,59 %)
	Рыба мороженая неразделанная, кг	▼	229,30 ₹	(99,65 %)
	Смеси сухие молочные для детского питания, кг	▼	967,48 ₹	(99,66 %)





СРЕДНИЕ ПОТРЕБИТЕЛЬСКИЕ ЦЕНЫ НА ОТДЕЛЬНЫЕ ВИДЫ МЕДИКАМЕНТОВ ПО ТУЛЬСКОЙ ОБЛАСТИ

НА 19 ДЕКАБРЯ 2022 ГОДА ПО СРАВНЕНИЮ С 12 ДЕКАБРЯ 2022 ГОДА, ЗА ЕДИНИЦУ ИЗМЕРЕНИЯ



Метамизол натрия
(Анальгин
отечественный),
500 мг, 10 таблеток

▲ **20,53** ₹ (101,66 %)



Комбинированные
анальгетики,
10 таблеток

▼ **107,78** ₹ (98,92 %)



Нимесулид, 100 мг,
10 таблеток

▲ **67,86** ₹ (100,51 %)



Аллохол,
50 таблеток

▲ **72,92** ₹ (100,62 %)



Корвалол, 25 мл

▲ **31,41** ₹ (101,59 %)



Ренгалин,
10 таблеток

▲ **139,83** ₹ (100,68 %)



Левомеколь,
мазь, 40 г

▲ **200,03** ₹ (102,25 %)



Эргоферон,
20 таблеток

▲ **503,21** ₹ (100,03 %)



Валидол, 60 мг,
10 таблеток

▼ **41,28** ₹ (98,74 %)



Поливитамины,
10 шт.

▲ **62,85** ₹ (100,02 %)



СРЕДНИЕ ПОТРЕБИТЕЛЬСКИЕ ЦЕНЫ НА ОТДЕЛЬНЫЕ ВИДЫ ЖИЛИЩНО-КОММУНАЛЬНЫХ УСЛУГ ПО ТУЛЬСКОЙ ОБЛАСТИ

НА 19 ДЕКАБРЯ 2022 ГОДА, В РУБЛЯХ ЗА ЕДИНИЦУ ИЗМЕРЕНИЯ



Плата за жилье в домах государственного и муниципального жилищных фондов, м2 общей площади

28,69 ₺



Водоснабжение холодное, м3

35,46 ₺



Отопление, Гкал

3016,54 ₺



Водоотведение, м3

20,57 ₺



Услуги по снабжению электроэнергией, 100 кВт.ч

491,56 ₺



Водоснабжение горячее, м3

231,27 ₺



СРЕДНИЕ ПОТРЕБИТЕЛЬСКИЕ ЦЕНЫ НА ДИЗЕЛЬНОЕ ТОПЛИВО И БЕНЗИН АВТОМОБИЛЬНЫЙ ПО СУБЪЕКТАМ ЦФО РФ

ПО ТУЛЬСКОЙ ОБЛАСТИ

НА 19 ДЕКАБРЯ 2022 ГОДА, В РУБЛЯХ ЗА ЛИТР

